


BoTop

Der BoTop ist für Warmwasserbetrieb, kombinierten Elektro- und Warmwasserbetrieb oder für rein elektrischen Betrieb vorgesehen. Der Heizkörper ist auch mit 50 mm Anschlüssen lieferbar.

Le BoTop a été étudié pour un fonctionnement soit à l'eau chaude, soit combiné eau chaude électrique ou uniquement électrique. Le radiateur est également livrable avec des raccords de 50 mm.



Typ Type	Länge Longueur	Höhe Hauteur	Bautiefe Profondeur	Abstand Intervalle	Gewicht Poids	Leistung Puissance Thermolack Thermolaque	Leistung Puissance Chrom Chrome	Preis Prix RAL 9016	Gebogen Convexes	Sonderfarben Teintes spéciales	Verchromt Chromé		
BoTop	L	H	T	A	kg	Watt/h	Watt/h	CHF	CHF	CHF netto	CHF		
BT	45 / 80	450	792	80-100	400	8,1	485	-	493.00	-	65.00	-	
BT	45 / 120	450	1188	80-100	400	12,1	696	-	581.00	-	78.00	-	
BT	45 / 140	450	1404	80-100	400	13,9	836	-	747.00	-	100.00	-	
BT	45 / 180	450	1800	80-100	400	17,6	1032	-	825.00	-	109.00	-	
BT	50 / 80	500	792	80-100	450	8,7	517	-	503.00	Siehe Seite 14 / voir page 14	67.00	Siehe Seite 15 / voir page 15	
BT	50 / 120	500	1188	80-100	450	13,1	786	-	593.00		79.00		-
BT	50 / 140	500	1404	80-100	450	15,4	956	-	759.00		101.00		-
BT	50 / 180	500	1800	80-100	450	19,8	1165	-	837.00		111.00		-
BT	60 / 80	600	792	80-100	550	10,1	635	-	527.00	-	69.00	-	
BT	60 / 120	600	1188	80-100	550	15,2	965	-	618.00	-	81.00	-	
BT	60 / 140	600	1404	80-100	550	17,5	1175	-	783.00	-	104.00	-	
BT	60 / 180	600	1800	80-100	550	22,3	1430	-	861.00	-	113.00	-	
BT	75 / 80	750	792	80-100	700	12,3	810	-	564.00	-	76.00	-	
BT	75 / 120	750	1188	80-100	700	18,5	1233	-	653.00	-	86.00	-	
BT	75 / 140	750	1404	80-100	700	21,3	1513	-	820.00	-	108.00	-	
BT	75 / 180	750	1800	80-100	700	26,9	1840	-	898.00	-	119.00	-	

Leistung / Puissance ΔT 50, 75°/65°/20°
 Betriebsdruck / Haute pression max. 12 bar
 Exponent 1.29

Standardausführung:
 Thermolackiert RAL 9016
 inkl. Konsolen

Exécution standard:
 Thermolaqué RAL 9016
 consoles inclus

Weitere Masse auf Anfrage

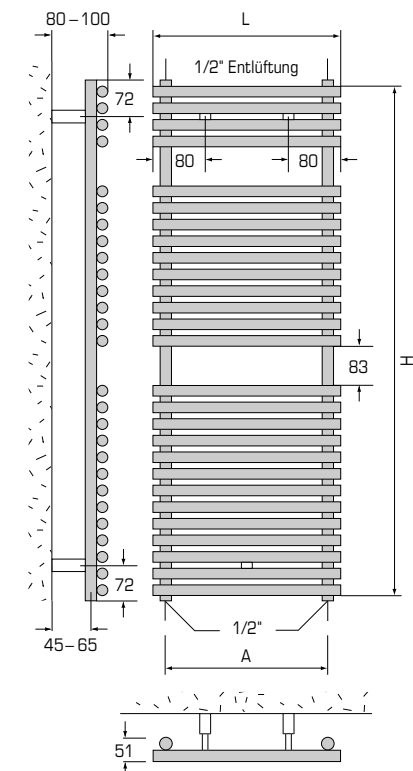
Autres dimensions sur demande

Zubehör: Handtuchhalter, Kleiderhaken, Stewi

Accessoires: Pendoir à linge, crochet à garderobe, Stewi

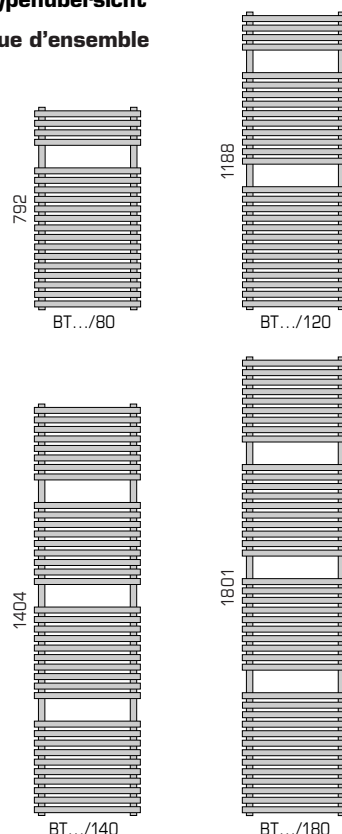
Technische Daten

Références techniques



Typenübersicht

Vue d'ensemble

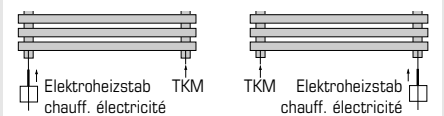


Für kombinierten Betrieb

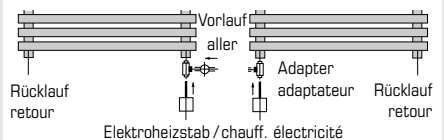
Pour fonctionnement combiné

Variante 1: TKM-Turbulator 1/2" zum Einschrauben

Variante 1: TKM-turbulateur 1/2" à visser

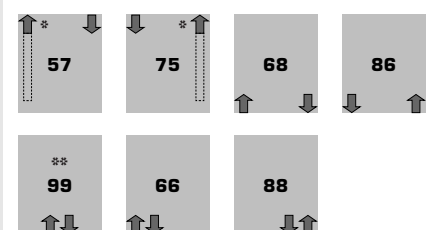


Variante 2: Adapter / Variante 2: Adaptateur



Anschlussmöglichkeiten

Possibilités de raccordement



** Nur mit Tauchrohr / Seulement avec tube plongeur
 ** Mit Muffen / Avec manchon

BoTopG

Der BoTop gebogen ist für Warmwasserbetrieb, kombinierten Elektro- und Warmwasserbetrieb oder für rein elektrischen Betrieb vorgesehen. Der Heizkörper ist auch mit 50 mm Anschlüssen lieferbar.

Le BoTop convexe a été étudié pour un fonctionnement soit à l'eau chaude, soit combiné eau chaude électrique ou uniquement électrique. Le radiateur est également livrable avec des raccords de 50 mm.



Typ Type	Länge Longueur	Höhe Hauteur	Bautiefe Profondeur	Abstand Intervalle	Gewicht Poids	Leistung Puissance Thermolack Thermolaque	Leistung Puissance Verchromt Chromé	Preis Prix RAL 9016	Gebogen Convexes	Sonder- farben Teintes spéciales	Verchromt Chromé	
BoTop gebogen	L	H	T	A	kg	Watt/h	Watt/h	CHF	CHF	CHF netto	CHF	
BTG	45 / 80	450	792	100-125	400	8,1	485	-	-	523.00	57.00	-
BTG	45 / 120	450	1188	100-125	400	12,1	696	-	-	601.00	68.00	-
BTG	45 / 140	450	1404	100-125	400	13,9	836	-	-	747.00	87.00	-
BTG	45 / 180	450	1800	100-125	400	17,6	1032	-	-	816.00	96.00	-
BTG	50 / 80	500	792	100-125	450	8,7	517	-	-	533.00	58.00	-
BTG	50 / 120	500	1188	100-125	450	13,1	786	-	-	612.00	69.00	-
BTG	50 / 140	500	1404	100-125	450	15,4	956	-	-	758.00	88.00	-
BTG	50 / 180	500	1800	100-125	450	19,8	1165	-	-	827.00	98.00	-
BTG	60 / 80	600	792	100-125	550	10,1	635	-	-	617.00	61.00	-
BTG	60 / 120	600	1188	100-125	550	15,2	965	-	-	633.00	71.00	-
BTG	60 / 140	600	1404	100-125	550	17,5	1175	-	-	779.00	91.00	-
BTG	60 / 180	600	1800	100-125	550	22,3	1430	-	-	848.00	100.00	-

Leistung / Puissance ΔT 50, 75°/65°/20°
Betriebsdruck / Haute pression max. 12 bar
Exponent 1.29

Standardausführung:
 Thermolackiert RAL 9016
 inkl. Konsolen

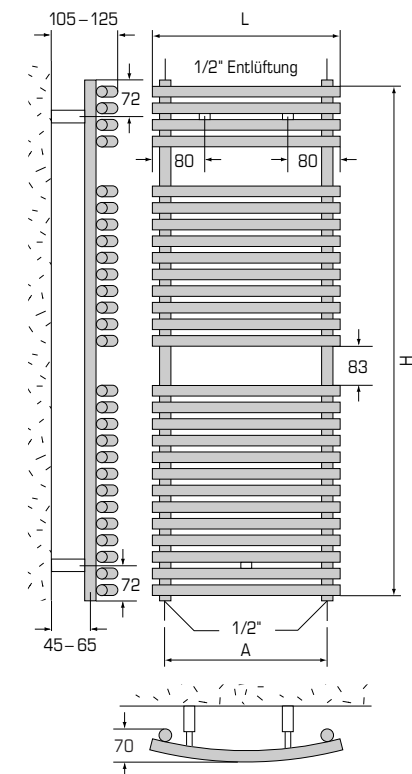
Exécution standard:
 Thermolaqué RAL 9016
 consoles inclus

Zubehör: Handtuchhalter, Kleiderhaken

Accessoires: Pendoir à linge, crochet à garderobe

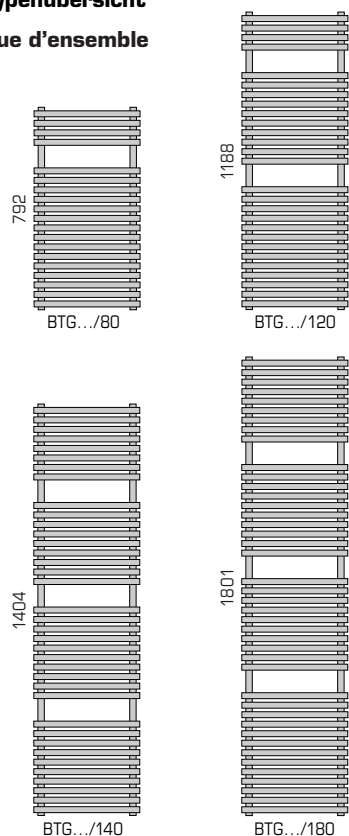
Technische Daten

Références techniques



Typenübersicht

Vue d'ensemble

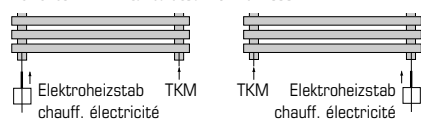


Für kombinierten Betrieb

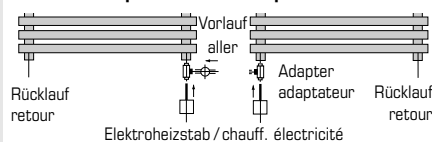
Pour fonctionnement combiné

Variante 1: **TKM-Turbulator 1/2" zum Einschrauben**

Variante 1: **TKM-turbulateur 1/2" à visser**

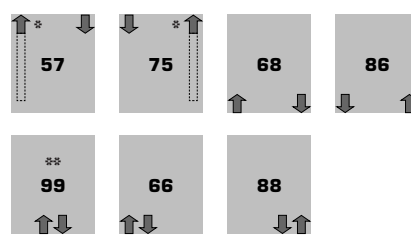


Variante 2: **Adapter / Variante 2: Adaptateur**



Anschlussmöglichkeiten

Possibilités de raccordement



** Nur mit Tauchrohr / Seulement avec tube plongeur
 ** Mit Muffen / Avec manchon

BoTop Chrom

Der BoTop Chrom ist für Warmwasserbetrieb, kombinierten Elektro- und Warmwasserbetrieb oder für rein elektrischen Betrieb vorgesehen.

Le BoTop Chrom a été étudié pour un fonctionnement soit à l'eau chaude, soit combiné eau chaude électrique ou uniquement électrique.



Typ Type	Länge Longueur	Höhe Hauteur	Bautiefe Profondeur	Abstand Intervalle	Gewicht Poids	Leistung Puissance Thermolack Thermolaque Watt/h	Leistung Puissance Verchromt Chromé Watt/h	Preis Prix RAL 9016 CHF	Gebogen Convexes CHF	Sonder- farben Teintes spéciales CHF netto	Verchromt Chromé CHF	
BoTop Chrom	L	H	T	A	kg			CHF	CHF		CHF	
BTC	50 / 80	500	800	90-100	455	8,7	362	Siehe Seite 13 / voir page 13	-	-	-	1'107.00
BTC	50 / 120	500	1200	90-100	455	13,1	550		-	-	-	1'303.00
BTC	50 / 140	500	1400	90-100	455	15,4	669		-	-	-	1'669.00
BTC	50 / 180	500	1800	90-100	455	19,8	815		-	-	-	1'841.00
BTC	60 / 80	600	800	90-100	555	10,1	444		-	-	-	1'160.00
BTC	60 / 120	600	1200	90-100	555	15,2	675		-	-	-	1'356.00
BTC	60 / 140	600	1400	90-100	555	17,5	822		-	-	-	1'722.00
BTC	60 / 180	600	1800	90-100	555	22,3	1001		-	-	-	1'894.00

Leistung / Puissance ΔT 50, 75°/65°/20°
Betriebsdruck / Haute pression max. 12 bar
Exponent 1.29

Ausführung:
 Verchromt
 inkl. Konsolen

Exécution:
 Chromé
 consoles inclus

Zubehör: Handtuchhalter, Kleiderhaken

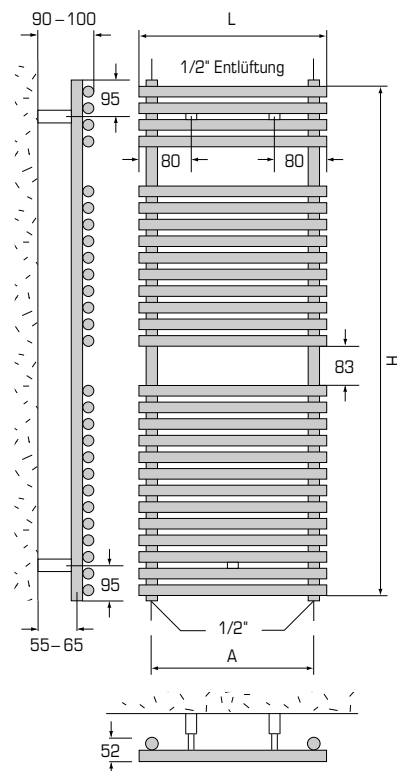
Accessoires: Pendoir à linge, crochet à garderobe

Achtung: Nicht für starke Feucht-/Nasszonen (Spritzwasser) geeignet

Attention: ne convient pas aux zones fortement humides ou mouillées (projections d'eau)

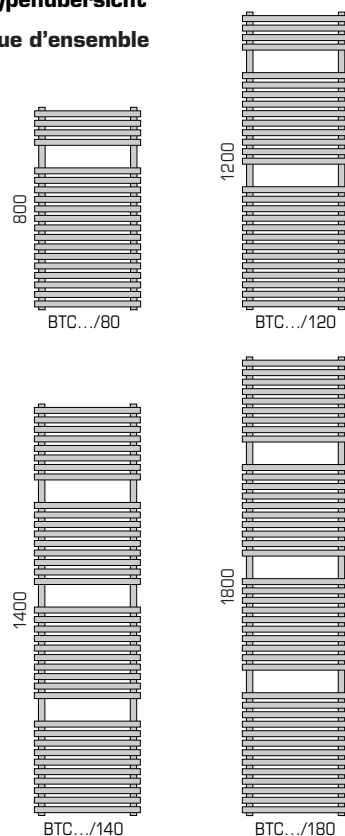
Technische Daten

Références techniques



Typenübersicht

Vue d'ensemble

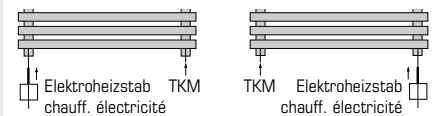


Für kombinierten Betrieb

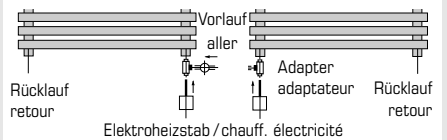
Pour fonctionnement combiné

Variante 1: TKM-Turbulator 1/2" zum Einschrauben

Variante 1: TKM-turbulateur 1/2" à visser

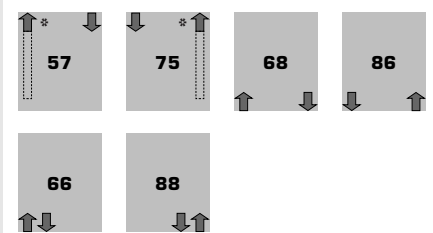


Variante 2: Adapter / Variante 2: Adaptateur



Anschlussmöglichkeiten

Possibilités de raccordement



* Nur mit Tauchrohr / Seulement avec tube plongeur