

Aurea

Der Aurea ist für Warmwasserbetrieb, kombinierten Elektro- und Warmwasserbetrieb oder für rein elektrischen Betrieb vorgesehen.

Le Aurea a été étudié pour un fonctionnement soit à l'eau chaude, soit combiné eau chaude électrique ou uniquement électrique.



Typ Type	Länge Longueur	Höhe Hauteur	Bautiefe Profondeur	Abstand Intervalle	Gewicht Poids	Leistung Puissance Thermolack Thermolaque	Leistung Puissance Verchromt Chromé	Preis Prix RAL 9016	Sonder- farben RAL Teintes spéciales RAL	Sonder- farben NCS Teintes spéciales NCS	Verchromt Chromé
Aurea	L	H	T	A	kg	Watt/h	Watt/h	CHF	CHF netto/net	CHF	CHF
BA	50 / 140	508	1344	85-100	50	9,3	514	-	805.00	176.00	-
BA	50 / 180	508	1794	85-100	50	12,4	607	-	969.00	213.00	-
BA	60 / 90	608	894	85-100	50	7,0	389	-	658.00	158.00	-
BA	60 / 140	608	1344	85-100	50	10,6	581	-	823.00	176.00	-
BA	60 / 180	608	1794	85-100	50	14,1	686	-	988.00	213.00	-

Leistung / Puissance ΔT 50, 75°/65°/20°
Betriebsdruck / Haute pression max. 10 bar
Exponent 1,38

Standardausführung:
 Thermolackiert RAL 9016
 inkl. Konsolen

Exécution standard:
 Thermolaqué RAL 9016
 consoles inclus

Alle Modelle können links sowie rechts schwingend montiert werden

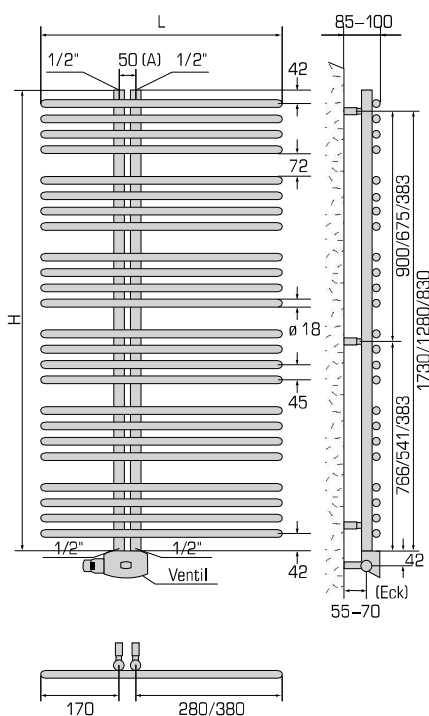
Tous les modèles peuvent être livrés avec ouverture sur la gauche ou sur la droite

Zubehör: LED-Sternenleiste (Seite 34)

Accessoires: LED Bande étoilée (Page 34)

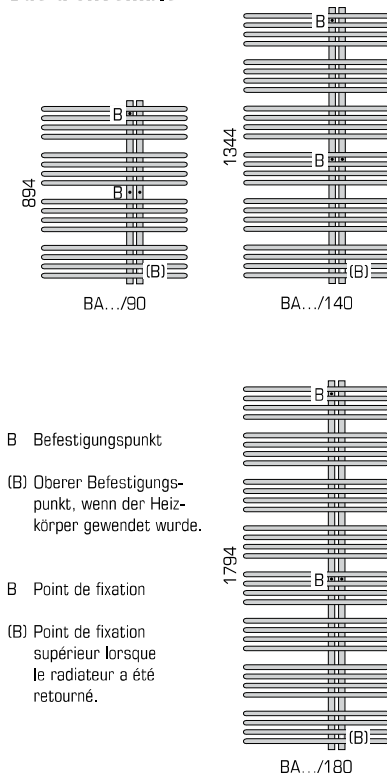
Technische Daten

Références techniques



Typenübersicht

Vue d'ensemble

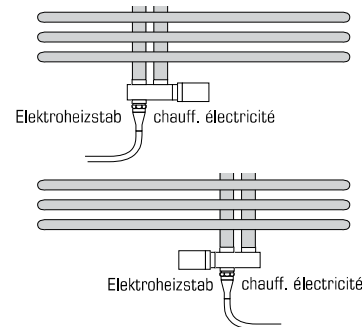


- B Befestigungspunkt
- (B) Oberer Befestigungspunkt, wenn der Heizkörper gewendet wurde.
- B Point de fixation
- (B) Point de fixation supérieur lorsque le radiateur a été retourné.

Für kombinierten Betrieb

Pour fonctionnement combiné

Mit ME Ventil mit Verschraubung
 Robinet ME avec vissage



Heizstab nur im linken Sammelrohr möglich.
 Attention, l'élément chauffant n'est possible que dans le tube collecteur de gauche.

Anschlussmöglichkeiten

Possibilités de raccordement

