

# BoWa


Eine funktionelle Lösung: Die vier wählbaren Wasseranschlüsse und der Temperaturregler befinden sich kaum sichtbar unten am Heizkörper.

Une solution particulièrement fonctionnelle: les quatre raccords d'eau prévus et le régulateur de température, qui se trouvent dans le bas du radiateur, sont presque invisibles.

**Preiszuschlag ab 01. April 2021 + 3.5 % und ab 01. Juli 2021 + 4 %**



(TKM Optional/TKM en option)



Typ type	Länge Longueur	Höhe Hauteur	Bautiefe Profondeur	Abstand Intervalle	Gewicht Poids	Leistung Puissance Thermolack Thermolaque	Leistung Puissance Verchromt Chromé	Preis Prix RAL 9016	Gebogen Convexes	Sonderfarben RAL Teintes spéciales RAL	Sonderfarben NCS Teintes spéciales NCS
<b>BoWa</b>	<b>L</b>	<b>H</b>	<b>T</b>	<b>A</b>	<b>kg</b>	<b>Watt/h</b>	<b>Watt/h</b>	<b>CHF</b>	<b>CHF</b>	<b>CHF netto/net</b>	<b>CHF</b>
BW	50 / 78	500	780	86-108	465	6,5	428	-	550.00	-	64.00
BW	50 / 120	500	1200	86-108	465	9,5	677	-	752.00	-	92.00
BW	50 / 176	500	1760	86-108	465	14,0	1012	-	942.00	-	136.00
BW	60 / 120	600	1200	86-108	565	11,0	810	-	772.00	-	96.00

**Leistung / Puissance**  $\Delta T 50, 75^\circ/65^\circ/20^\circ$   
**Betriebsdruck / Haute pression** max. 10 bar  
**Exponent** 1.21

Weitere Masse auf Anfrage

**Zubehör:** ab Baubreite 500 mm Stewi mit 215 mm Auszugslänge

**Mehrprijs TKM-Anschluss CHF netto 70.00**

**Standardausführung:**  
 Thermolackiert RAL 9016  
 inkl. Konsolen.

Autres dimensions sur demande

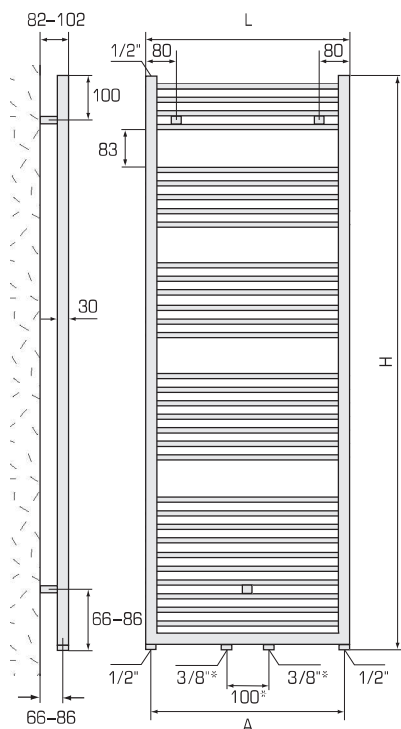
**Accessoires:** à partir de l'encombrement 500 mm pendage avec longueur du rallongement 215 mm

**Supplément raccordement TKM CHF 70.00 net**

**Exécution standard:**  
 Thermolaqué RAL 9016  
 consoles inclus

## Technische Daten

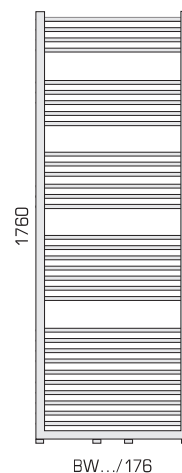
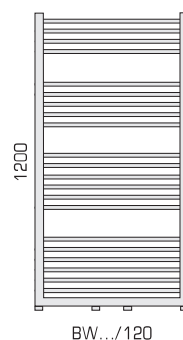
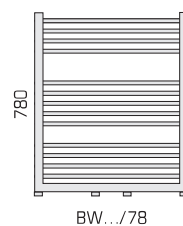
### Références techniques



\* Anderes Mass und Grösse auf Anfrage  
 \* Autre dimension et taille sur demande

## Typenübersicht

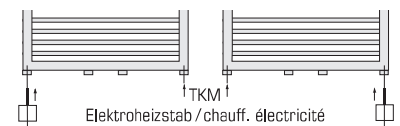
### Vue d'ensemble



## Für kombinierten Betrieb

### Pour fonctionnement combiné

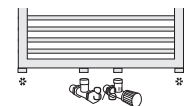
Variante 1: TKM-Turbulator 1/2" zum Einschrauben  
 Variante 1: TKM-turbulateur 1/2" à visser



Variante 2:

**Mittensanschluss**

Variante 2:



\* 1/2" Elektroheizstab  
 chauff. électricité

## Anschlussmöglichkeiten

### Possibilités de raccordement

