


Salsa 1

Der Salsa 1 ist für Warmwasserbetrieb, kombinierten Elektro- und Warmwasserbetrieb oder für rein elektrischen Betrieb vorgesehen.

Le Salsa 1 a été étudié pour un fonctionnement soit à l'eau chaude, soit combiné eau chaude électrique ou uniquement électrique.

**Preiszuschlag ab 01. April 2021 + 3.5 % und
ab 01. Juli 2021 + 4 %**



Typ Type	Länge Longueur	Höhe Hauteur	Bautiefe Profondeur	Abstand Intervalle	Gewicht Poids	Leistung Puissance Thermolack Thermolaque Watt/h	Leistung Puissance Verchromt Chromé Watt/h	Preis Prix RAL 9016 CHF	Gebogen Convexes CHF	Sonder- farben RAL Teintes spéciales RAL CHF netto/net	Sonder- farben NCS Teintes spéciales NCS CHF
Salsa 1	L	H	T	A	kg			CHF			
BSL 1	50 / 93	508	929	85-100	50	6,0	413	-	890.00	-	172.00
BSL 1	50 / 138	508	1385	85-100	50	8,9	612	-	1'061.00	-	192.00
BSL 1	50 / 172	508	1727	85-100	50	11,1	745	-	1'248.00	-	221.00
BSL 1	60 / 138	608	1385	85-100	50	10,1	645	-	1'107.00	-	192.00

Leistung / Puissance ΔT 50, 75°/65°/20°
Betriebsdruck / Haute pression max. 10 bar
Exponent 1.21

Standardausführung:
Thermolackiert RAL 9016
inkl. Konsolen


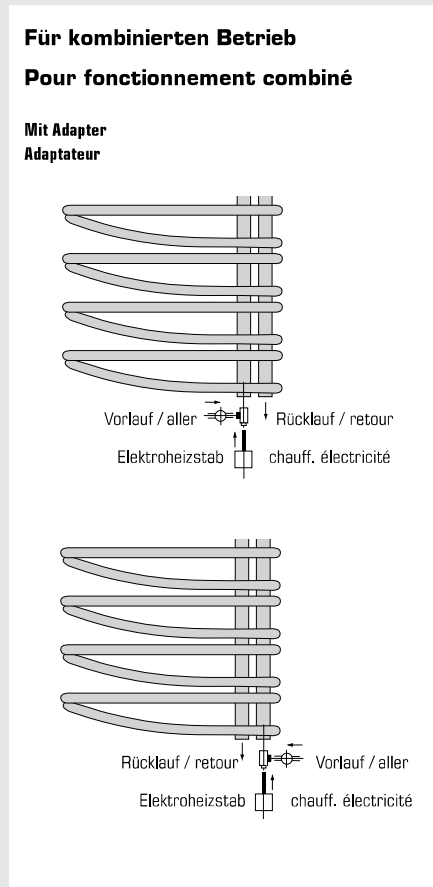
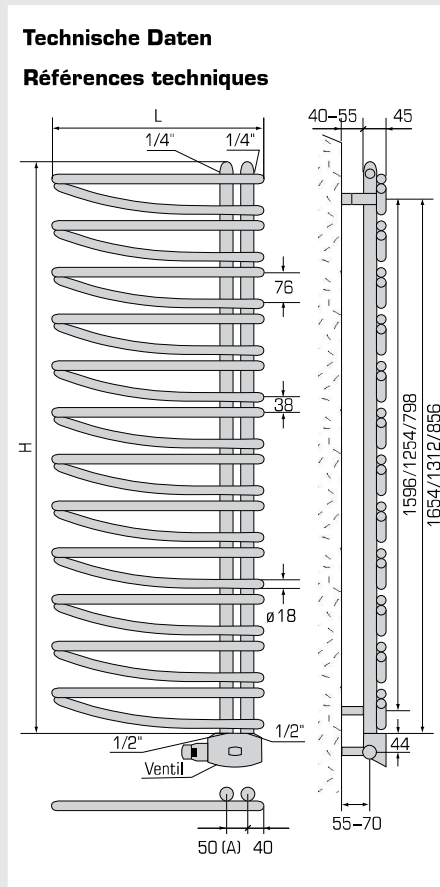
Exécution standard:
Thermolaqué RAL 9016
consoles inclus

Alle Modelle können links sowie rechts schwingend bestellt werden.

Tous les modèles peuvent être livrés avec ouverture sur la gauche ou sur la droite.

Zubehör: LED-Sterneleiste (Seite 34)

Accessoires: LED Bande étoilée (Page 34)



Anschlussmöglichkeiten
Possibilités de raccordement

Mit seitlichem Nabenabstand möglich
Attention, possible uniquement avec un entraxe latéral.

68
↑↓

86
↓↑

Optional
12
En option

Optional
34
En option