


BoTop

Der BoTop ist für Warmwasserbetrieb, kombinierten Elektro- und Warmwasserbetrieb oder für rein elektrischen Betrieb vorgesehen. Der Heizkörper ist auch mit 50 mm Anschlüssen lieferbar.

Le BoTop a été étudié pour un fonctionnement soit à l'eau chaude, soit combiné eau chaude électrique ou uniquement électrique. Le radiateur est également livrable avec des raccords de 50 mm.



Typ Type	Länge Longueur	Höhe Hauteur	Bautiefe Profondeur	Abstand Intervalle	Gewicht Poids	Leistung Puissance Thermolack Thermolaque	Preis Prix RAL 9016	Gebogen Convexes	Sonder- farben RAL Teintes spéciales RAL	Sonder- farben NCS Teintes spéciales NCS	Verchromt Chromé
BoTop	L	H	T	A	kg	Watt/h	CHF	CHF	CHF netto/net	CHF netto/net	CHF
BT	45 / 80	450	792	80-100	400	8,1	485	580.00	75.00		
BT	45 / 120	450	1188	80-100	400	12,1	696	685.00	90.00		
BT	45 / 140	450	1404	80-100	400	13,9	836	875.00	120.00		
BT	45 / 180	450	1800	80-100	400	17,6	1032	970.00	125.00		
BT	50 / 80	500	792	80-100	450	8,7	517	590.00	80.00	Verrechnung nach Aufwand netto Prix supplément net	Siehe Seite 15 / voir page 15
BT	50 / 120	500	1188	80-100	450	13,1	786	695.00	95.00		
BT	50 / 140	500	1404	80-100	450	15,4	956	895.00	120.00		
BT	50 / 180	500	1800	80-100	450	19,8	1165	985.00	130.00		
BT	60 / 80	600	792	80-100	550	10,1	635	620.00	80.00	Siehe Seite 14 / Voir page 14	
BT	60 / 120	600	1188	80-100	550	15,2	965	725.00	95.00		
BT	60 / 140	600	1404	80-100	550	17,5	1175	920.00	120.00		
BT	60 / 180	600	1800	80-100	550	22,3	1430	1'010.00	135.00		
BT	75 / 80	750	792	80-100	700	12,3	810	660.00	90.00		
BT	75 / 120	750	1188	80-100	700	18,5	1233	765.00	100.00		
BT	75 / 140	750	1404	80-100	700	21,3	1513	965.00	125.00		
BT	75 / 180	750	1800	80-100	700	26,9	1840	1'055.00	140.00		

Leistung / Puissance ΔT 50, 75°/65°/20°
Betriebsdruck / Haute pression max. 12 bar
Exponent 1.29

Standardausführung:
Thermolackiert RAL 9016
inkl. Konsolen

Exécution standard:
Thermolaqué RAL 9016
consoles inclus

Weitere Masse auf Anfrage

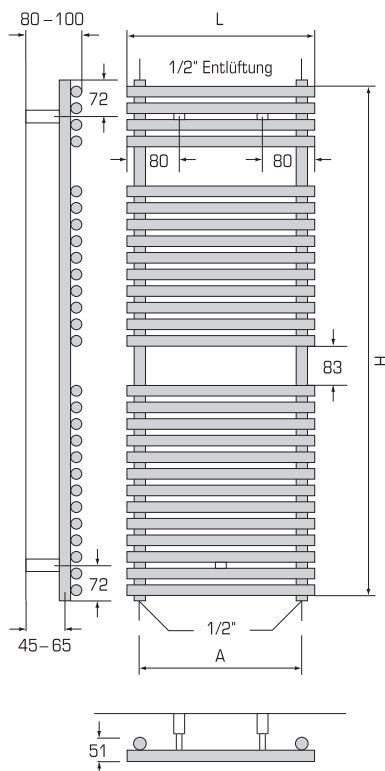
Autres dimensions sur demande

Zubehör: Handtuchhalter, Kleiderhaken, Stewi

Accessoires: Pendoir à linge, crochet à garderobe, Stewi

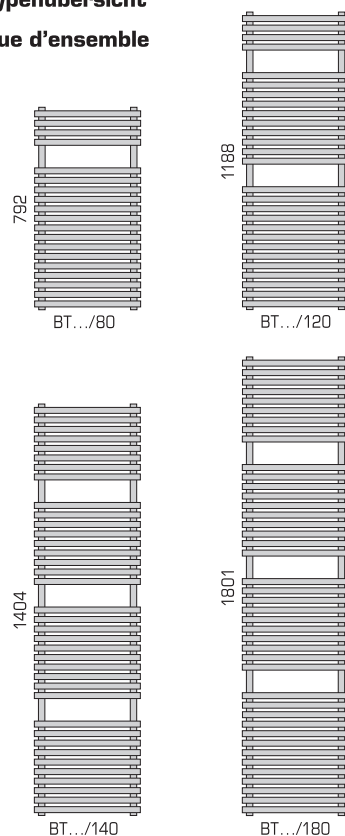
Technische Daten

Références techniques



Typenübersicht

Vue d'ensemble

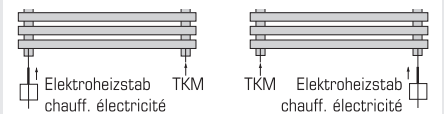


Für kombinierten Betrieb

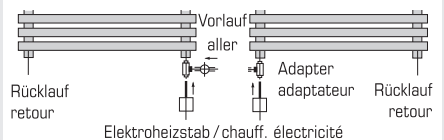
Pour fonctionnement combiné

Variante 1: TKM-Turbulator 1/2" zum Einschrauben

Variante 1: TKM-turbulateur 1/2" à visser

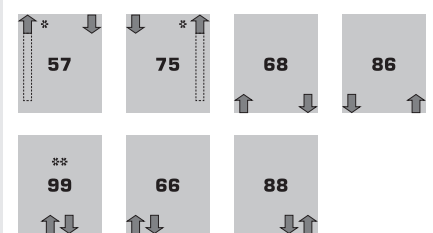


Variante 2: Adapter / Variante 2: Adaptateur



Anschlussmöglichkeiten

Possibilités de raccordement



* Nur mit Tauchrohr / Seulement avec tube plongeur
** Mit Muffen / Avec manchon