

BoTop

Der BoTop ist für Warmwasserbetrieb, kombinierten Elektro- und Warmwasserbetrieb oder für rein elektrischen Betrieb vorgesehen. Der Heizkörper ist auch mit 50 mm Anschlüssen lieferbar.

Le BoTop a été étudié pour un fonctionnement soit à l'eau chaude, soit combiné eau chaude électrique ou uniquement électrique. Le radiateur est également livrable avec des raccords de 50 mm.



Typ Type	Länge Longueur	Höhe Hauteur	Bautiefe Profondeur	Abstand Intervalle	Gewicht Poids	Leistung Puissance Thermolack Thermolaque	Preis Prix RAL 9016	Gebogen Convexes	Sonder- farben RAL Teintes spéciales RAL	Sonder- farben NCS Teintes spéciales NCS	Verchromt Chromé
BoTop	L	H	T	A	kg	Watt/h	CHF	CHF	CHF netto/net	CHF netto/net	CHF
BT	45 / 80	450	792	80-100	400	8,1	485	632.00	82.00		
BT	45 / 120	450	1188	80-100	400	12,1	696	747.00	98.00		
BT	45 / 140	450	1404	80-100	400	13,9	836	954.00	131.00		
BT	45 / 180	450	1800	80-100	400	17,6	1032	1'057.00	136.00		
BT	50 / 80	500	792	80-100	450	8,7	517	643.00	87.00	Verrechnung nach Aufwand netto Prix supplément net	Siehe Seite 15 / voir page 15
BT	50 / 120	500	1188	80-100	450	13,1	786	758.00	104.00		
BT	50 / 140	500	1404	80-100	450	15,4	956	976.00	131.00		
BT	50 / 180	500	1800	80-100	450	19,8	1165	1'074.00	142.00		
BT	60 / 80	600	792	80-100	550	10,1	635	676.00	87.00		
BT	60 / 120	600	1188	80-100	550	15,2	965	790.00	104.00		
BT	60 / 140	600	1404	80-100	550	17,5	1175	1'003.00	131.00		
BT	60 / 180	600	1800	80-100	550	22,3	1430	1'101.00	147.00		
BT	75 / 80	750	792	80-100	700	12,3	810	719.00	98.00		
BT	75 / 120	750	1188	80-100	700	18,5	1233	834.00	109.00		
BT	75 / 140	750	1404	80-100	700	21,3	1513	1'052.00	136.00		
BT	75 / 180	750	1800	80-100	700	26,9	1840	1'150.00	153.00		

Leistung / Puissance ΔT 50, 75°/65°/20°
Betriebsdruck / Haute pression max. 12 bar
Exponent 1.29

Standardausführung:
Thermolackiert RAL 9016
inkl. Konsolen

Exécution standard:
Thermolaqué RAL 9016
consoles inclus

Weitere Masse auf Anfrage

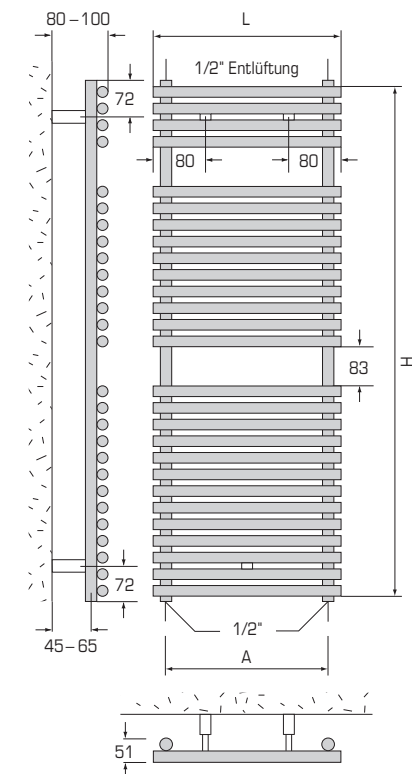
Autres dimensions sur demande

Zubehör: Handtuchhalter, Kleiderhaken, Stewi

Accessoires: Pendoir à linge, crochet à garderobe, Stewi

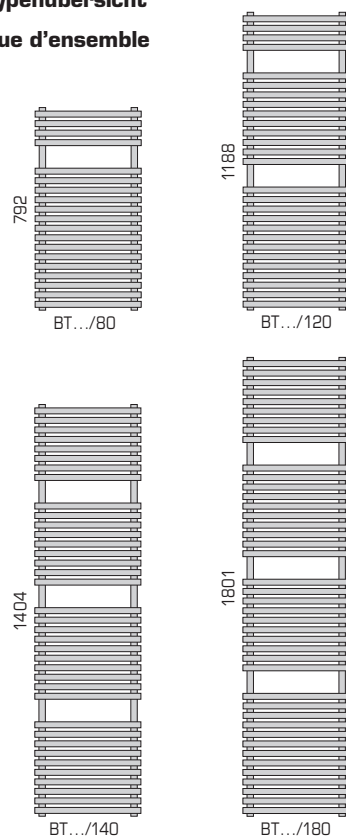
Technische Daten

Références techniques



Typenübersicht

Vue d'ensemble

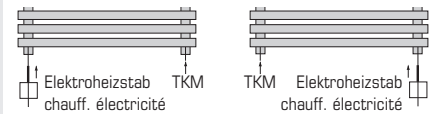


Für kombinierten Betrieb

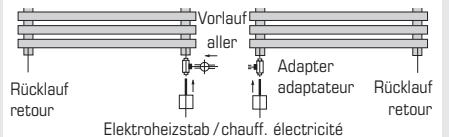
Pour fonctionnement combiné

Variante 1: TKM-Turbulator 1/2" zum Einschrauben

Variante 1: TKM-turbulateur 1/2" à visser

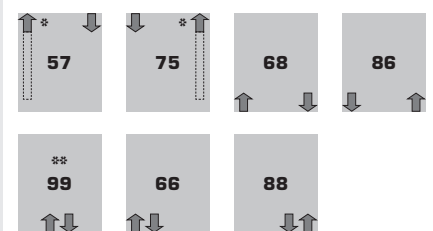


Variante 2: Adapter / Variante 2: Adaptateur



Anschlussmöglichkeiten

Possibilités de raccordement



* Nur mit Tauchrohr / Seulement avec tube plongeur
** Mit Muffen / Avec manchon